

Mega System

Kompakt, egyszerű és megbízható

Versenyek és tréningek rögzítése.

Verzio 4.2 e

The logo consists of the word "Magyar" in a black serif font, centered within a blue oval that features a white cloud pattern, resembling a sky.

Magyar


Írta László Endre Antal

Verseny rögzítése

Miután a gyűjtéskor a versenybizottság a versenyt elindította a versenyző a dúcban létesítsen kapcsolatot a **Mega Star tenyésztői órája** és antennái között, valamint lássa el a tápegység által szolgáltatott 12 V egyenárammal.

Mega Star tenyésztői óra mátrix képernyőjén a következő jelenik meg:

		M	E	G	A	-	F	O		M	E	N	U		
	4	=	B	e	a	l	l	i	t	a	s	o	k		
	5	=	N	e	v	e	z	e	s						
→	7	=	R	o	g	z	i	t	e	s	i		m	o	

Ha ezt látja, akkor nyomja meg az  **Enter** gombot.

Mega Star tenyésztői óra mátrix képernyőjén a következő jelenik meg:

			R	o	g	z	t	e	s	.	.	.			
	0	2	.	0	2		2	1	:	1	6	:	0	6	

Ez után várja a galambok érkezését.

Ha galamb érkezik a **Mega Star tenyésztői óra** mátrix képernyőjén a következő jelenik meg:

0	0	1	-	0	0	1			0	0	1	-	0	0	1
H	U	-	0	5	-	0	3	-	6	1	1	4	5	H	
	0	2	.	0	2		2	1	:	1	7	:	0	2	

Ez azt jelenti, hogy a **HU-05-03-61145H** galamb **02.02 21:17:02** megérkezett. Miután minden galamb megérkezett vagy eljött az óra bontási ideje, szüntesse meg az óra kapcsolatát az antennával és a 12 V-os tápegységgel. Ezt követően vigye az órát az órabontásra.

Tréning rögzítése

Létesítsen kapcsolatot a **Mega Star tenyésztői órája** és antennái között, valamint lássa el a tápegység által szolgáltatott 12 V egyenárammal.

A **Mega Star tenyésztői óra** mátrix képernyőjén a következő jelenik meg:

			B	3	B	6	.	3	4	6	1				
		M	e	t	z		J	o	z	s	e	f			
R	o	g	z	i	t	e	:		0	0	5	/	0	0	0
	0	2	.	0	2		1	0	:	5	4	:	5	6	

Ezt követően a **Mega Star tenyésztői óráján** nyomja meg a **Start** gombot

A **Mega Star tenyésztői óra** mátrix képernyőjén a következő jelenik meg:

		M	E	G	A	-	F	O		M	E	N	U		
→	3	=	E	l	.	g	y	u	r	u		r	e	n	d
	4	=	B	e	a	l	l	i	t	a	s	o	k		
	5	=	N	e	v	e	z	e	s						

Nyomja meg a **9-es** számú gombot vagy a lefelé ↓ mutató gombbal menjen addig, míg a **Mega Star tenyésztői óra** mátrix képernyőjén a **Tréning** menüpontra. Ha ezt látja, akkor nyomja meg az **#** Enter gombot.

		M	E	G	A	-	F	O		M	E	N	U		
	5	=	N	e	v	e	z	e	s						
	8	=	N	y	o	m	t	a	t	a	s				
→	9	=	T	r	e	n	i	n	g						

A **Mega Star tenyésztői óra** mátrix képernyőjén a következő jelenik meg:

				T	r	e	n	i	n	g				
S	z	a	m	:			0	0	0					
F	o	l	y	t	a	t	a	s		0	/	#		
0	1		a	n	t	e	n	n	a					


Ez azt jelenti, hogy nincs elindított tréning a csatlakoztatott antennák száma egy, ha mást lát akkor az órában van futó tréning. Ezért ha új tréninget kíván kezdeni akkor nyomja meg a „0” .-ás gombot. Ha a futótréninget kívánja folytatni akkor nyomja meg a „#” gombot.

Természetesen tréning a versenyek idején is tartható.

Ez úgy történik, hogy a **Start** gombbal felhívja **Mega Star tenyésztői óra** főmenüt

A **Mega Star tenyésztői óra** mátrix képernyőjén a következő jelenik meg:

		M	E	G	A	-	F	O		M	E	N	U		
→	3	=	A	d	a	t	→	P	C						
	4	=	B	e	a	l	l	i	t	a	s	o	k		
	5	=	N	e	v	e	z	e	s						

Nyomja meg a **4**-es számú gombot vagy a lefele  mutató gombbal menjen addig, míg a **Mega Star tenyésztői óra** mátrix képernyőjén a **Tenyésztő** menüpontra. Lépjen a **Tenyésztő** menübe.

A **Mega Star tenyésztői óra** mátrix képernyőjén a következő jelenik meg:

		M	E	G	A	-	F	O		M	E	N	U		
→	1	=	K	e	p		b	e	a	l	l	i	t	a	s
	2	=	T	r	e	n	.	R	o	g	z	.			
	3	=	N	e	m		v	a	l	t	a	s			

Nyomja meg a **2**-es számú gombot vagy a lefele ↓ mutató gombbal menjen addig, míg a **Mega Star tenyésztői óra** mátrix képernyőjén a **Tréning rögzítése** menüpontra ér. Lépjen a **Tréning rögzítése** menübe.

		M	E	G	A	-	F	O		M	E	N	U		
	1	=	K	e	p		b	e	a	i	i	t	a	s	
→	2	=	T	r	e	n	.	R	o	g	z	.			
	3	=	N	e	m		v	a	l	t	a	s			

Ha ezt látja, akkor nyomja meg az # Enter gombot.

A **Mega Star tenyésztői óra** mátrix képernyőjén a következő jelenik meg:

			T	r	e	n	.	&	R	o	g	z			
	I	=	1		N	=	0		(0	/	1)		
					N	e	m								

Ez azt jelenti, hogy kíván verseny közben tréninget vagy nem. Amennyiben igen Akkor nyomja meg az **1**-es gombot.

Ezt követően a tréning verseny közben is elindítható lesz


Az érkezett galambok megtekintése

Elindított tréning esetén ha galamb érkezett:

				T	r	e	n	i	g						
S	z	a	m	:			0	0	5	/	0	0	4		
H	U	-	0	5	-	0	3	-	6	1	0	4	6	T	
	1	0	.	0	3		0	9	:	3	5	:	5	7	

Ez azt jelenti, hogy öt galamb érkezett és az éppen megtekintett negyediknek érkezett **HU-05-03-61046T** galamb márc.-10-én 09:35:57 – kor érkezett.

– 6 –

Ha az előző vagy a következő galambot kívánja megnézni, akkor ezt a **Mega Star tenyésztői óra**  jobbra és balra mutató billentyűfelületével végezheti.

Elindított verseny esetén ha galamb érkezett:

0	0	5	-	0	0	4			0	0	5	/	0	0	5
H	U	-	0	5	-	5	0	-	0	2	9	5	6	H	
	1	0	.	0	3		0	9	:	1	1	:	2	9	

Ez azt jelenti, hogy öt galamb érkezett és az éppen megtekintett negyediknek érkezett **HU-05-50-02956H** galamb márc.-10-én 09:11:29 – kor érkezett.

Ha az előző vagy a következő galambot kívánja megnézni, akkor ezt a **Mega Star tenyésztői óra**  jobbra és balra mutató billentyűfelületével végezheti.

A szerző eredményes versenyzést kíván a Mega Star tenyésztői órával.